

# ECONOMY GUMITÁROLÓ

csavarkötés nélküli fém polcrendszer

Érvényes: 2022.10.01-től visszavonásig



2000mm magas 3 szintes csavarkötés nélküli gumitároló állvány



1000

12-15 abroncs

Teherbírás 160kg/gerendapár

1200

15-18 abroncs

Teherbírás 160kg/gerendapár

2000

24-27 abroncs

Teherbírás 100kg/gerendapár

Nettó egységár

**45 400 Ft**

Bruttó 57 658 Ft

Nettó egységár

**51 200 Ft**

Bruttó 65 024 Ft

Nettó egységár

**70 400 Ft**

Bruttó 89 408 Ft



TERVEZÉS



SZÁLLÍTÁS



SZERELÉS



mű bírjuk a terhelést!

**POLCRENDSZEREK.hu**


8600 Siófok, Hűvösvölgyi u. 2

Telefon: +36 84 322 902

Információ: +36 20 9424 278

E-mail: [kormendy@polcrendszer.hu](mailto:kormendy@polcrendszer.hu)

## 3000mm magas 4 szintes csavarkötés nélküli gumitároló állvány



1000

16-20 abroncs

Teherbírás 160kg/gerendapár

1200

20-24 abroncs

Teherbírás 160kg/gerendapár

2000

32-36 abroncs

Teherbírás 100kg/gerendapár

Nettó egységár

**61 800 Ft**

Bruttó 78 486 Ft

Nettó egységár

**69 600 Ft**

Bruttó 88 392 Ft

Nettó egységár

**95 200 Ft**

Bruttó 120 904 Ft

AZ ÁLLVÁNYMEZŐK ÖNÁLLÓ EGYSÉGEKET KÉPEZNEK, NEM SOROLHATÓ!

Gumiabroncs méretekkel és helyes tárolással kapcsolatos tájékoztató információk

205/55 R16 gumi méret és súly adatok



Fektetett tárolás



Függesztett tárolás



Állítva tárolás időnként forgatva



TERVEZÉS



SZÁLLÍTÁS



SZERELÉS



mű bírjuk a terhelést!

**POLCRENDSZEREK.hu**

8600 Siófok, Hűvösvölgyi u. 2

Telefon: +36 84 322 902

Információ: +36 20 9424 278

E-mail: [kormendy@polcrendszer.hu](mailto:kormendy@polcrendszer.hu)

# GUMITÁROLÓ ÁLLVÁNY SZERELÉSI ÚTMUTATÓ

Ha úgy dönt, saját maga szereli össze az állványokat ...

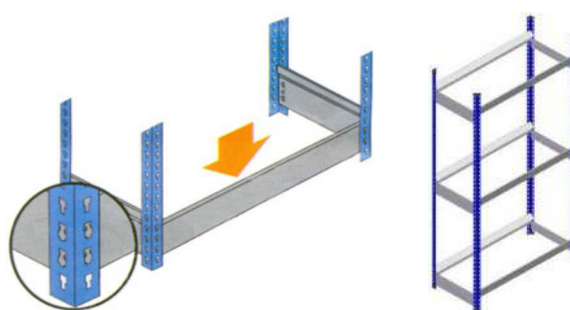
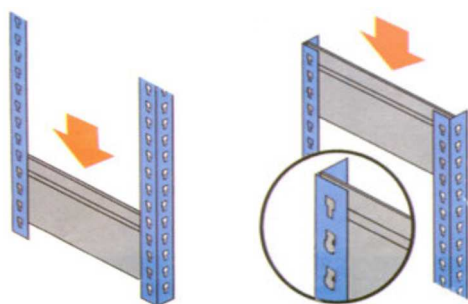
## Alkatrészjegyzék

Oszlop	Oldalsó merevítő	Hosszanti gerenda	Műanyag talp
4 db	Rakodási szint x 2	Rakodási szint x 2	4 db

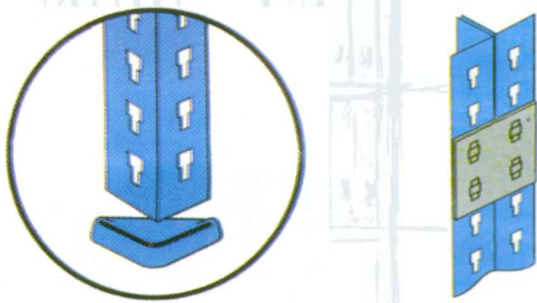
## Szerelési utasítás

1. Rögzítse az **oldalsó merevítőket** az oszlopokhoz. Enyhe erőfelfejtéssel biztosítsa a körmök bepattanását az oszlopba. Az oldalsó merevítőket úgy helyezze el, hogy azok közvetlen a tartógerendák alatt legyenek.

2. Rögzítse a **hosszanti gerendákat** a kívánt magasságban. A hosszanti gerendák mindig közvetlen az oldalsó merevítők fölé kerüljenek elhelyezésre!



3. Az oszlopok aljára és tetejére helyezze rá a műanyag talpakat. Több állványező sorba történő felállítása esetén a mezők ikresítő kapcsokkal fogható össze.



### Teherbírás ( kg/gerendapár )

Hosszanti gerenda 1000mm	160 kg
Hosszanti gerenda 1200mm	160 kg
Hosszanti gerenda 2000mm	100 kg

## Általános tudnivalók

A teherbírási adatok gerendapáronként, egyenletesen megoszló terheléssel értendő!

**A szerelés ill. használat során az állványra rálépni, felállni szigorúan tilos!**

Az állványokat egymáshoz, teherviselő falhoz vagy a padozathoz kell rögzíteni minden esetben, ha az állvány magassága nagyobb, mint az állvány mélység négyszerese vagy tartani kell attól, hogy az állványt oldalirányú erőhatás érheti.

Az állványokat évente egyszer ellenőrizni kell, a sérült, deformálódott elemeket azonnal ki kell cserélni.



TERVEZÉS



SZÁLLÍTÁS



SZERELÉS



mű bírjuk a terhelést!

**POLCRENDSZEREK.hu**

8600 Siófok, Hűvösvölgyi u. 2

Telefon: +36 84 322 902

Információ: +36 20 9424 278

E-mail: [kormendy@polcrendszer.hu](mailto:kormendy@polcrendszer.hu)