

ECONOMY GUMITÁROLÓ

csavarkötés nélküli fém polcrendszer




2000mm magas 3 szintes csavarkötés nélküli gumitároló állvány



1000
12-15 abroncs
Teherbírás 160kg/gerendapár



1200
15-18 abroncs
Teherbírás 160kg/gerendapár



2000
24-27 abroncs
Teherbírás 100kg/gerendapár

Nettó egységár

17 200 Ft

Nettó egységár

21 700 Ft

Nettó egységár

27 200 Ft

Az állványmezők önálló egységeket képeznek, nem sorolható!

Fenti árak nem tartalmazzák a 27% Áfát!



TERVEZÉS



SZÁLLÍTÁS



SZERELÉS



mű bírjuk a terhelést!

POLCRENDSZEREK.hu

8600 Siófok, Hűvösvölgyi u. 2

Telefon: +36 84 322 902

Információ: +36 20 9424 278

E-mail: kormendy@polcrendszer.hu

3000mm magas 4 szintes csavarkötés nélküli gumitároló állvány



1000

16-20 abroncs

Teherbírás 160kg/gerendapár

1200

20-24 abroncs

Teherbírás 160kg/gerendapár

2000

32-36 abroncs

Teherbírás 100kg/gerendapár

Nettó egységár

30 800 Ft

Nettó egységár

36 800 Ft

Nettó egységár

44 300 Ft

Az állványmezők önálló egységeket képeznek, nem sorolható!
Fenti árak nem tartalmazzák a 27% Áfát!

Gumiabroncs méretekkel és helyes tárolással kapcsolatos tájékoztató információk

205/55 R16 gumi méret és súly adatok



Fektetett tárolás



Függesztett tárolás



Állítva tárolás időnként forgatva



TERVEZÉS



SZÁLLÍTÁS



SZERELÉS



mű bírjuk a terhelést!

POLCRENDSZEREK.hu

8600 Siófok, Hűvösvölgyi u. 2

Telefon: +36 84 322 902

Információ: +36 20 9424 278

E-mail: kormendy@polcrendszer.hu

GUMITÁROLÓ ÁLLVÁNY SZERELÉSI ÚTMUTATÓ

Ha úgy dönt, saját maga szereli össze az állványokat ...

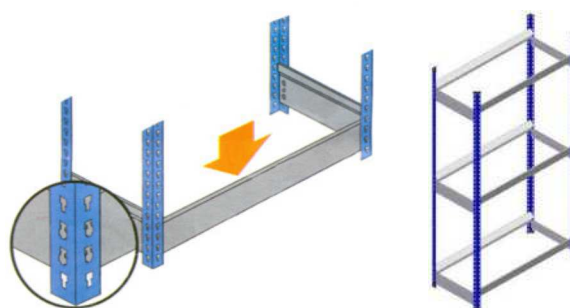
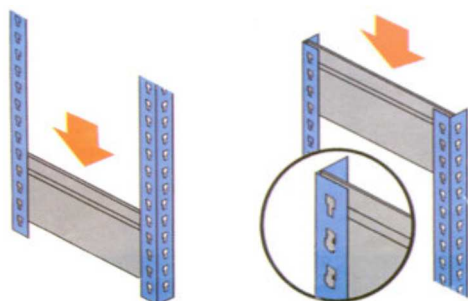
Alkatrészjegyzék

Oszlop	Oldalsó merevítő	Hosszanti gerenda	Műanyag talp
4 db	Rakodási szint x 2	Rakodási szint x 2	4 db

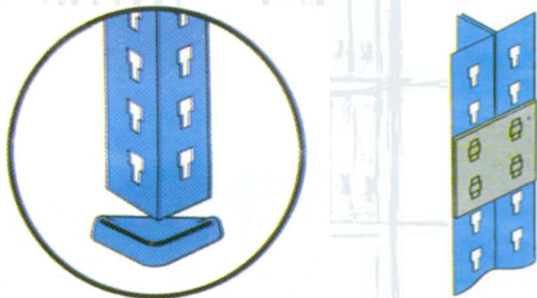
Szerelési utasítás

1. Rögzítse az **oldalsó merevítőket** az oszlopokhoz. Enyhe erőfelfejtéssel biztosítsa a körmök bepattanását az oszlopba. Az oldalsó merevítőket úgy helyezze el, hogy azok közvetlen a tartógerendák alatt legyenek.

2. Rögzítse a **hosszanti gerendákat** a kívánt magasságban. A hosszanti gerendák mindig közvetlen az oldalsó merevítők fölé kerüljenek elhelyezésre!



3. Az oszlopok aljára és tetejére helyezze rá a műanyag talpakat. Több állványező sorba történő felállítása esetén a mezők ikresítő kapcsokkal fogható össze.



Teherbírás (kg/gerendapár)	
Hosszanti gerenda 1000mm	160 kg
Hosszanti gerenda 1200mm	160 kg
Hosszanti gerenda 2000mm	100 kg

Általános tudnivalók

A teherbírás adatok gerendapáronként, egyenletesen megosztó terheléssel értendő!

A szerelés ill. használat során az állványra rálépni, felállni szigorúan tilos!

Az állványokat egymáshoz, teherviselő falhoz vagy a padozathoz kell rögzíteni minden esetben, ha az állvány magassága nagyobb, mint az állvány mélység négyszerese vagy tartani kell attól, hogy az állványt oldalirányú erőhatás érheti.

Az állványokat évente egyszer ellenőrizni kell, a sérült, deformálódott elemeket azonnal ki kell cserélni.



TERVEZÉS



SZÁLLÍTÁS



SZERELÉS



mi bírjuk a terhelést!

POLCRENDSZEREK.hu

8600 Siófok, Hűvösvölgyi u. 2

Telefon: +36 84 322 902

Információ: +36 20 9424 278

E-mail: kormendy@polcrendszer.hu